



ТЕРРИТОРИАЛЬНЫЙ ОРГАН
ФЕДЕРАЛЬНОЙ СЛУЖБЫ
ГОСУДАРСТВЕННОЙ СТАТИСТИКИ
ПО ВОЛОГОДСКОЙ ОБЛАСТИ

ЖИЛИЩНОЕ СТРОИТЕЛЬСТВО

за январь – сентябрь 2024 года

СОДЕРЖАНИЕ

| | |
|--|----|
| Ввод в действие жилых домов | 3 |
| Ввод в действие жилых домов, построенных населением | 8 |
| Распределение жилых домов по этажности и материалам стен | 11 |
| Межрегиональные сравнения | 16 |

1

Ввод в действие жилых домов

ВВОД В ДЕЙСТВИЕ ЖИЛЫХ ДОМОВ

тыс. кв. м общей площади жилых помещений

ВОЛОГДАСТАТ

за январь – сентябрь 2024 г.

Построено:

домов

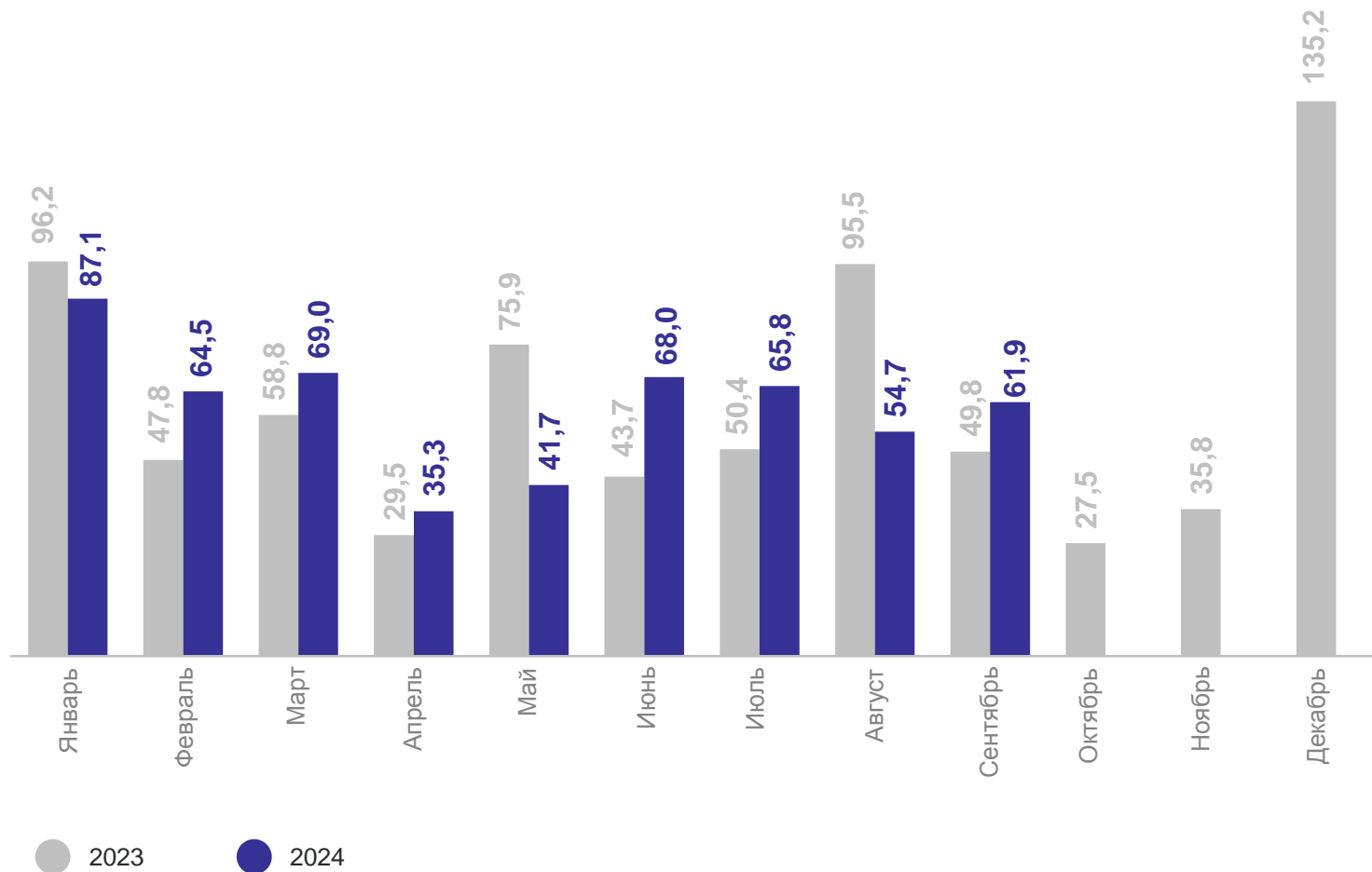
3 782 единицы

квартир

6 696 единиц

Средний размер квартиры

81,8 кв. м
общей площади



ДИНАМИКА ВВОДА В ДЕЙСТВИЕ ЖИЛЫХ ДОМОВ

в % к соответствующему месяцу предыдущего года

ВОЛОГДАСТАТ

всего за январь – сентябрь 2024 г.

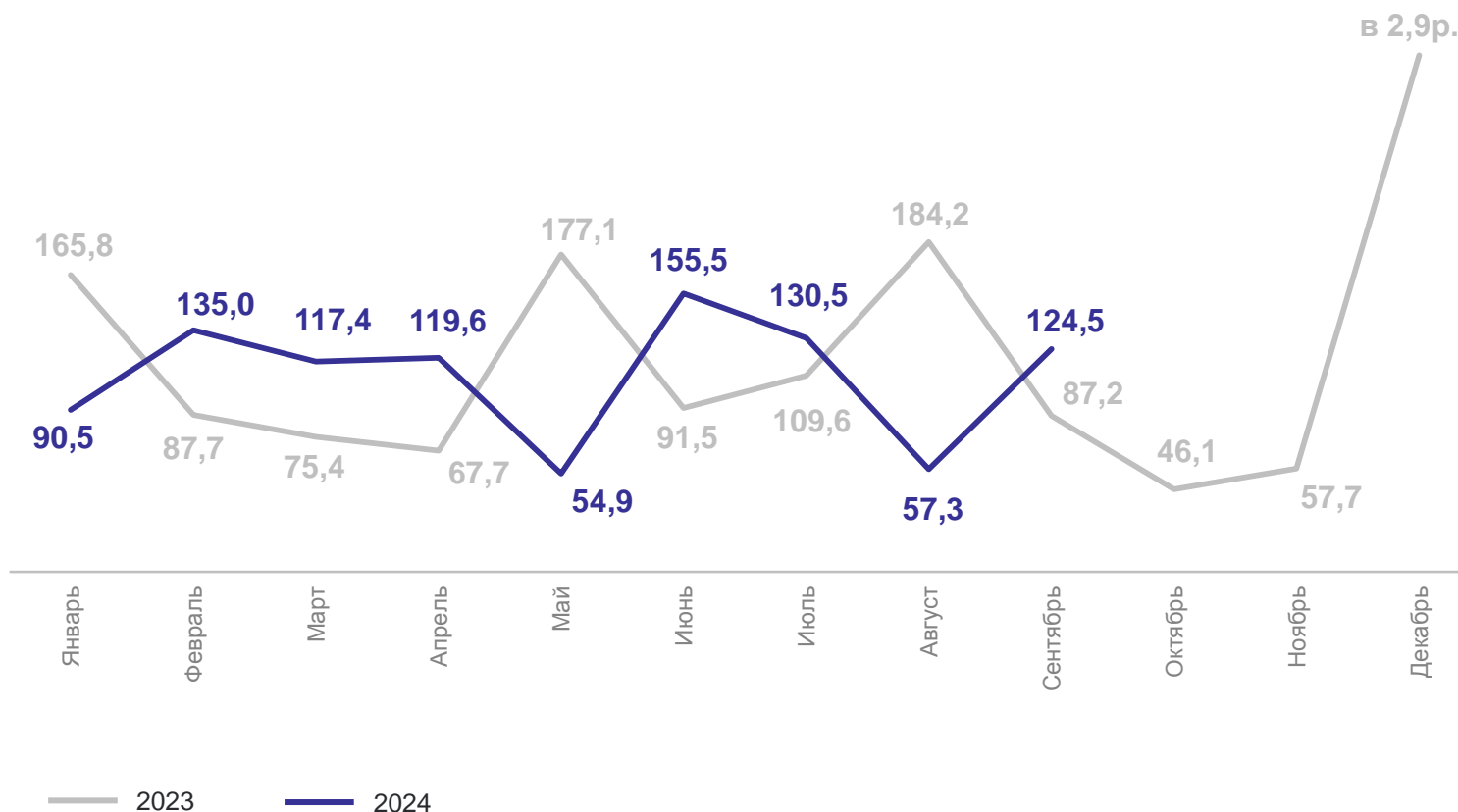
548,0 тыс. кв. м
общей площади
жилых помещений

100,1% к январю – сентябрю
2023 года

сентябрь 2024 г.

61,9 тыс. кв. м
общей площади
жилых помещений

124,5% к сентябрю
2023 года



СТРУКТУРА ВВОДА В ДЕЙСТВИЕ ЖИЛЫХ ДОМОВ

в % к общему вводу жилья

ВОЛОГДАСТАТ



- Население
- Организации-застройщики

ВВОД В ДЕЙСТВИЕ ЖИЛЫХ ДОМОВ В ГОРОДСКОЙ И СЕЛЬСКОЙ МЕСТНОСТИ

в % к общему вводу жилья

ВОЛОГДАСТАТ



- Сельская местность
- Городская местность

2

**Ввод в действие жилых домов,
построенных населением**

ВВОД В ДЕЙСТВИЕ ЖИЛЫХ ДОМОВ, ПОСТРОЕННЫХ НАСЕЛЕНИЕМ

тыс. кв. м общей площади жилых домов

за январь – сентябрь 2024 г.

Построено домов

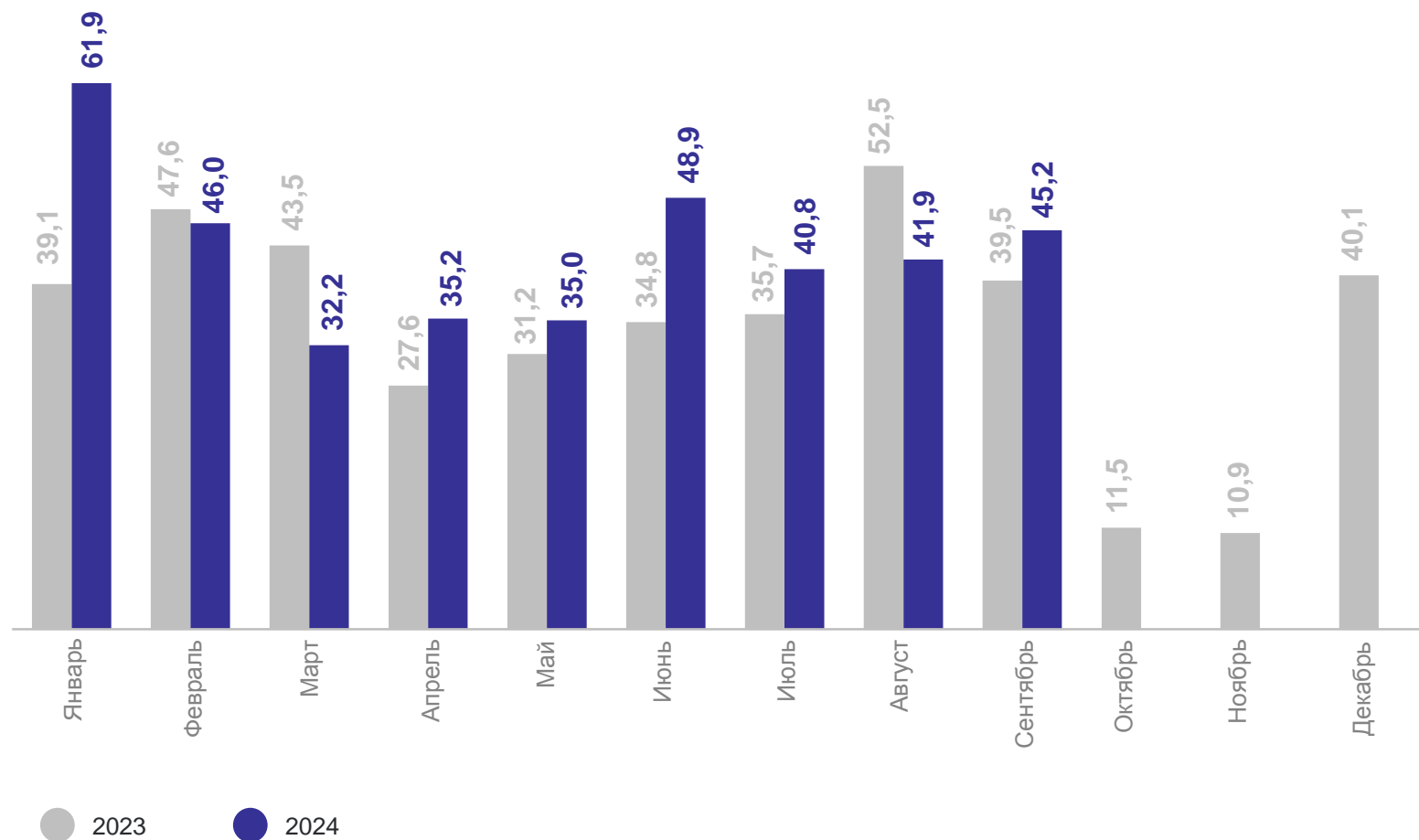
3 724 единицы

в том числе на земельных участках,
предназначенных для ведения
садоводства

529 единиц

Средний размер
жилого дома

103,9 кв. м
общей площади



ДИНАМИКА ВВОДА В ДЕЙСТВИЕ ЖИЛЫХ ДОМОВ, ПОСТРОЕННЫХ НАСЕЛЕНИЕМ

в % к соответствующему месяцу предыдущего года

ВОЛОГДАСТАТ

построено за январь – сентябрь 2024 г.

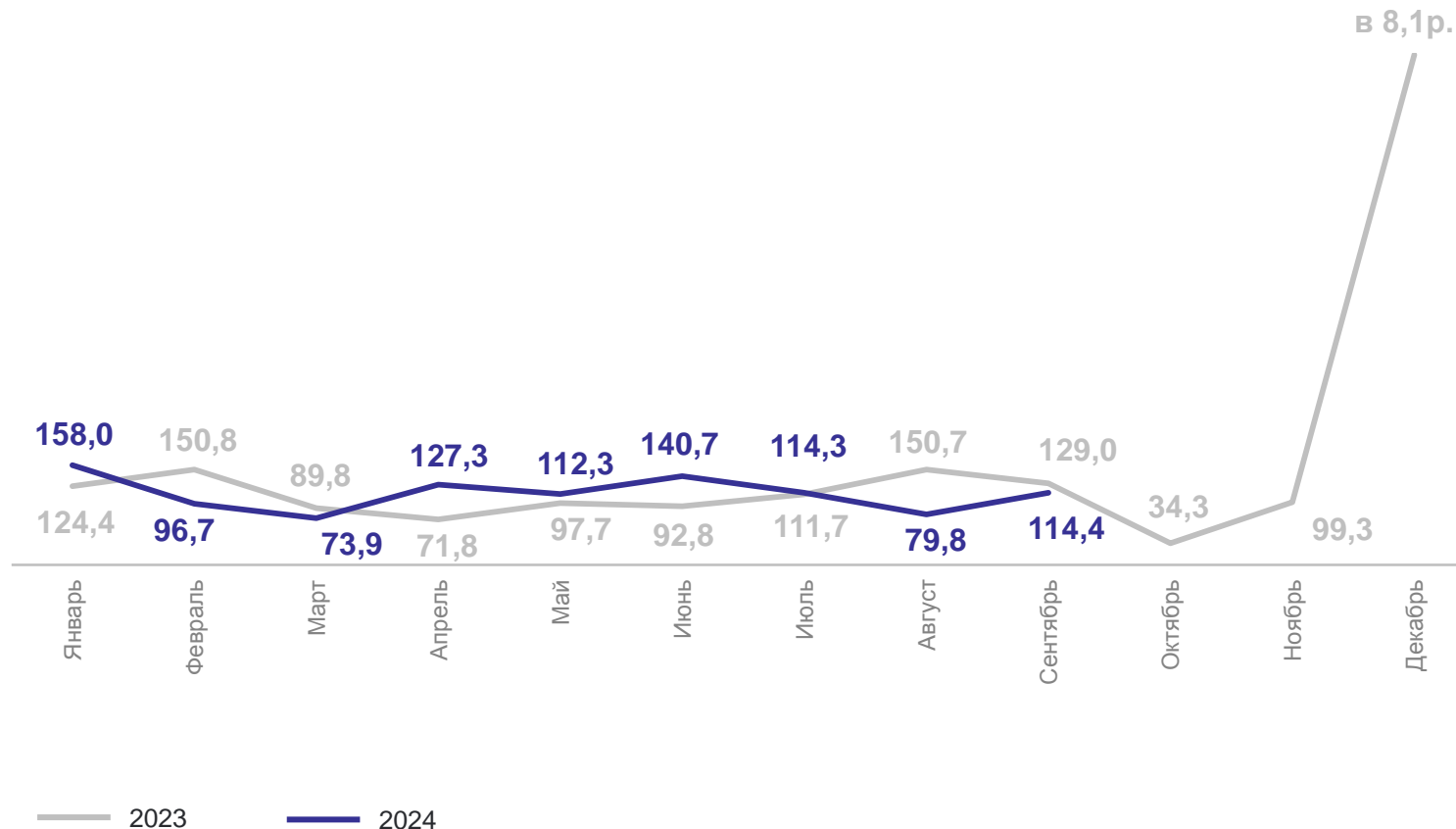
387,1 тыс. кв. м
общей площади
жилых домов

110,1% к январю – сентябрю
2023 года

сентябрь 2024 г.

45,2 тыс. кв. м
общей площади
жилых домов

114,4% к сентябрю
2023 года



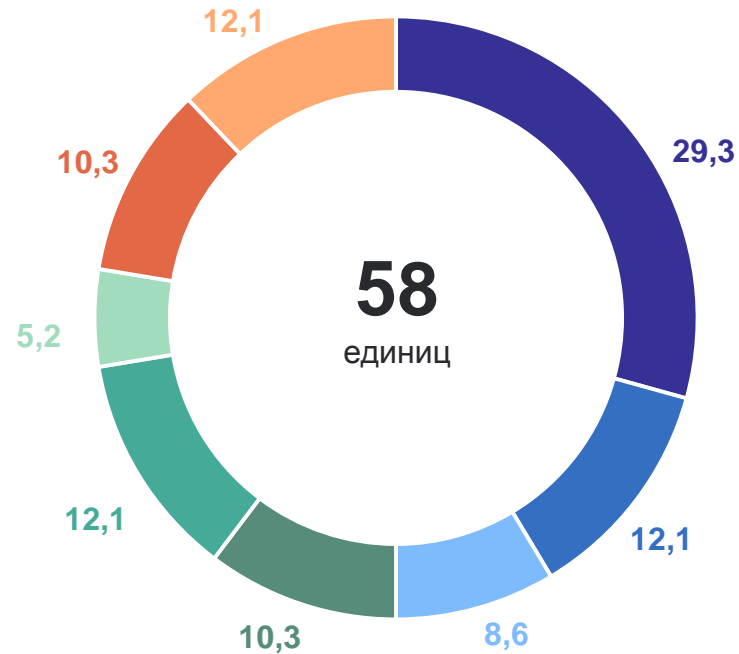
3

**Распределение жилых домов
по этажности и материалам стен**

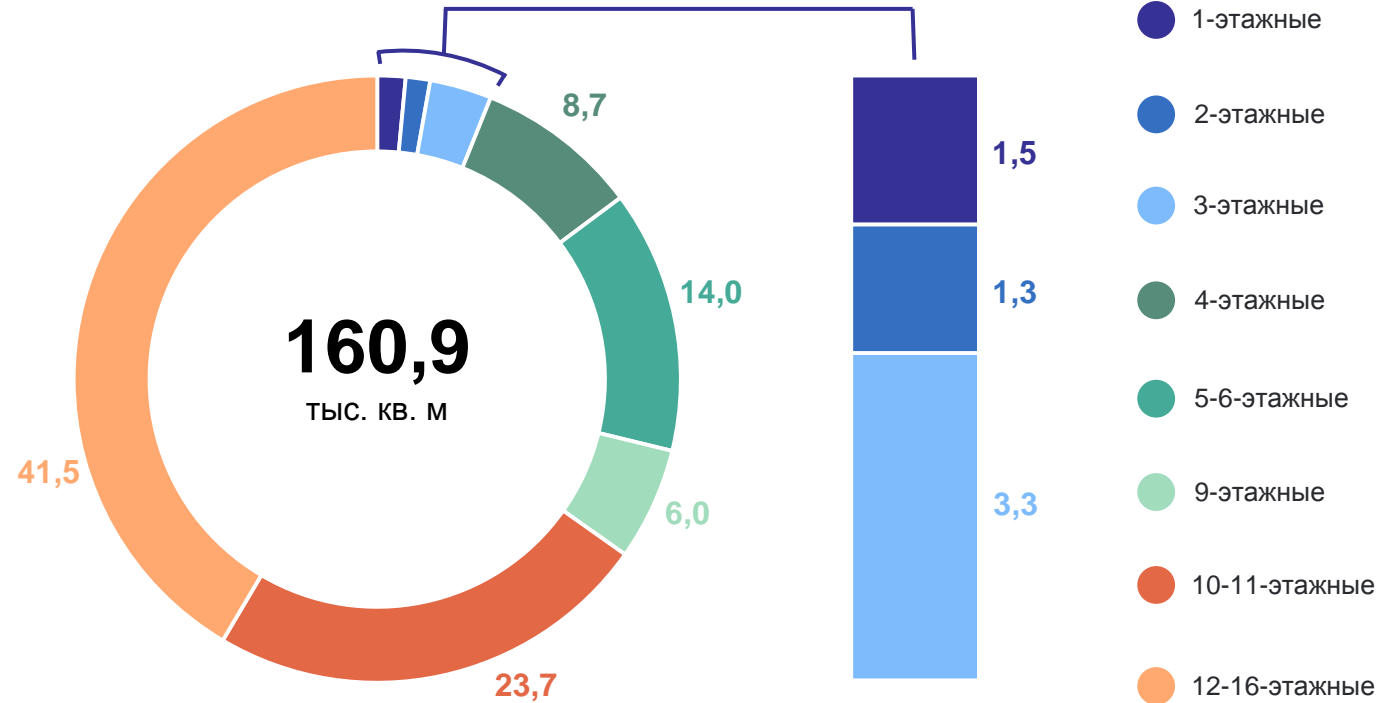
РАСПРЕДЕЛЕНИЕ ЖИЛЫХ ДОМОВ, ПОСТРОЕННЫХ ОРГАНИЗАЦИЯМИ-ЗАСТРОЙЩИКАМИ, ПО ЭТАЖНОСТИ

построено за январь – сентябрь 2024 г., в % к итогу

число домов

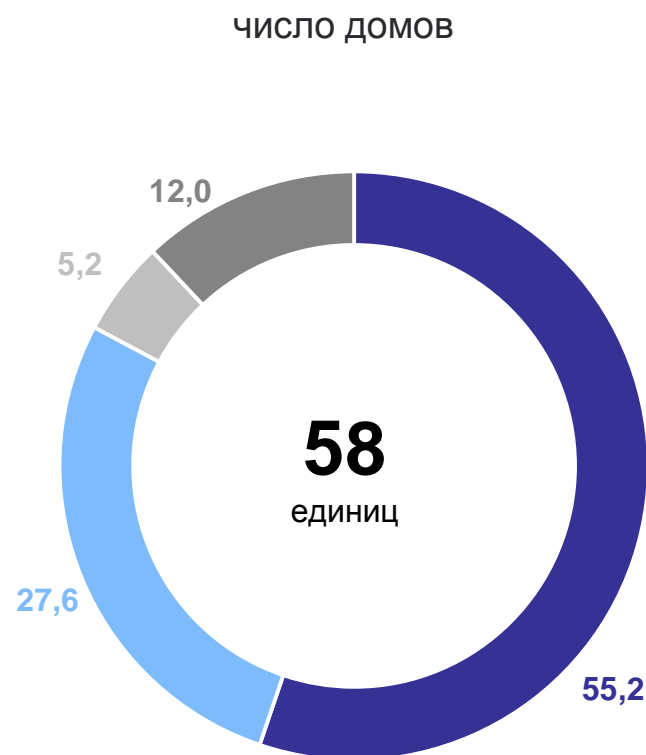


общая площадь жилых помещений

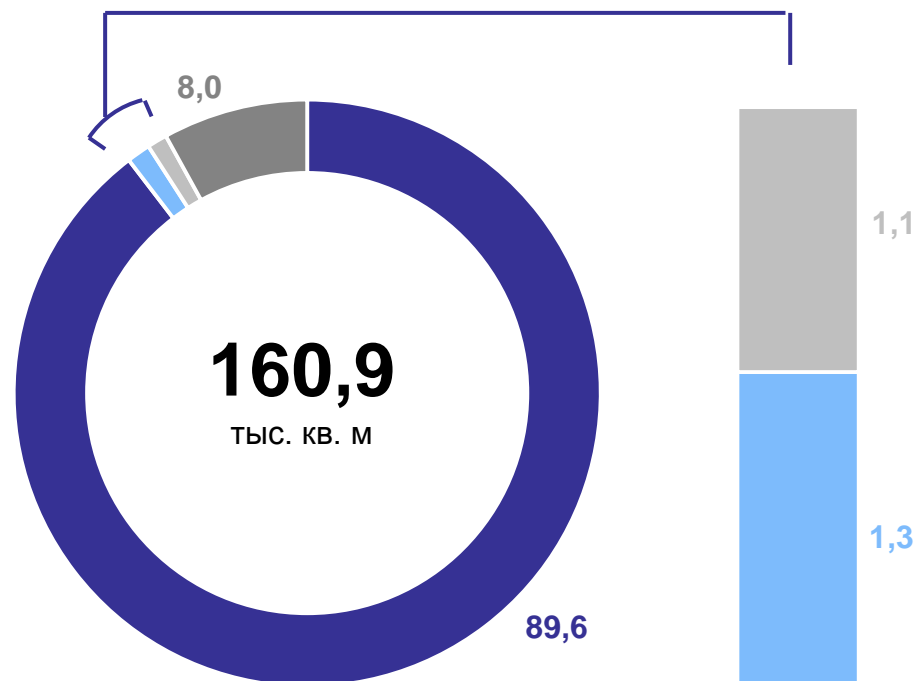


РАСПРЕДЕЛЕНИЕ ЖИЛЫХ ДОМОВ, ПОСТРОЕННЫХ ОРГАНИЗАЦИЯМИ-ЗАСТРОЙЩИКАМИ, ПО МАТЕРИАЛАМ СТЕН

построено за январь – сентябрь 2024 г., в % к итогу



общая площадь жилых помещений

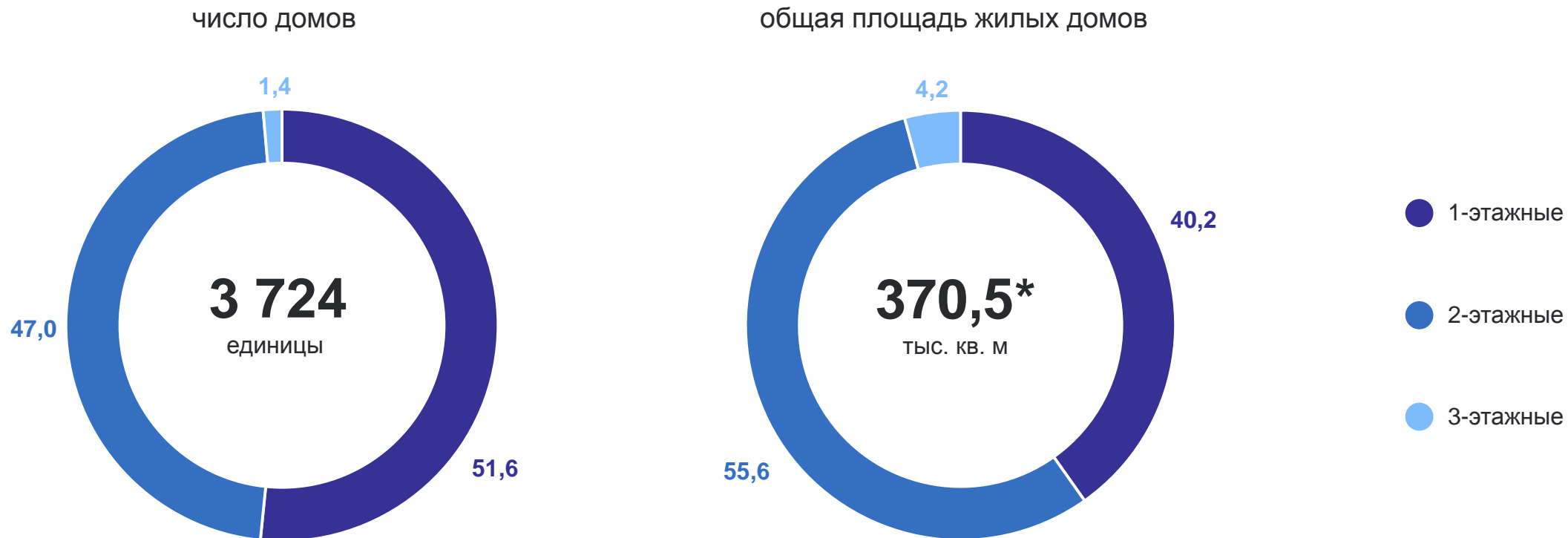


- Кирпичные
- Деревянные
- Блочные
- Прочие материалы

РАСПРЕДЕЛЕНИЕ ЖИЛЫХ ДОМОВ, ПОСТРОЕННЫХ НАСЕЛЕНИЕМ, ПО ЭТАЖНОСТИ

построено за январь – сентябрь 2024 г., в % к итогу

ВОЛОГДАСТАТ



* Без прироста общей площади жилых домов за счет реконструкции и изменения ее прежних значений по другим основаниям в ранее построенных жилых домах.

РАСПРЕДЕЛЕНИЕ ЖИЛЫХ ДОМОВ, ПОСТРОЕННЫХ НАСЕЛЕНИЕМ, ПО МАТЕРИАЛАМ СТЕН

построено за январь – сентябрь 2024 г., в % к итогу

ВОЛОГДАСТАТ



- Деревянные
- Блочные
- Каменные и кирпичные
- Прочие материалы

4

Межрегиональные сравнения

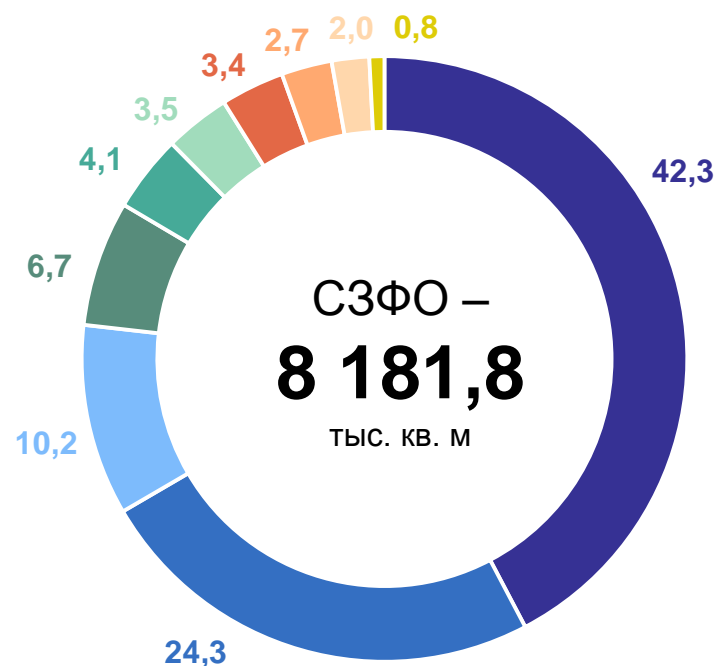
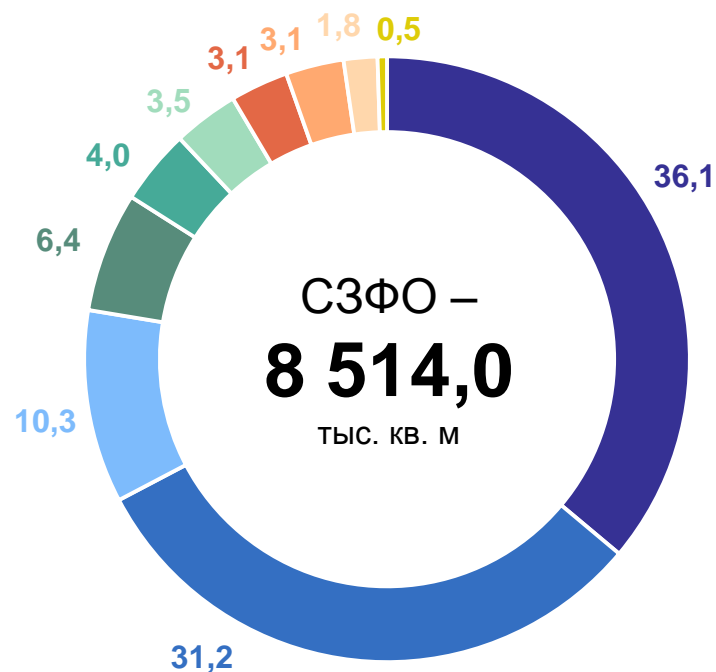
ДОЛЯ СУБЪЕКТОВ В ОБЪЁМЕ ВВОДА ОБЩЕЙ ПЛОЩАДИ ЖИЛЫХ ПОМЕЩЕНИЙ СЕВЕРО-ЗАПАДНОГО ФЕДЕРАЛЬНОГО ОКРУГА

в % к итогу

ВОЛОГДАСТАТ

январь – сентябрь 2023 г.

январь – сентябрь 2024 г.

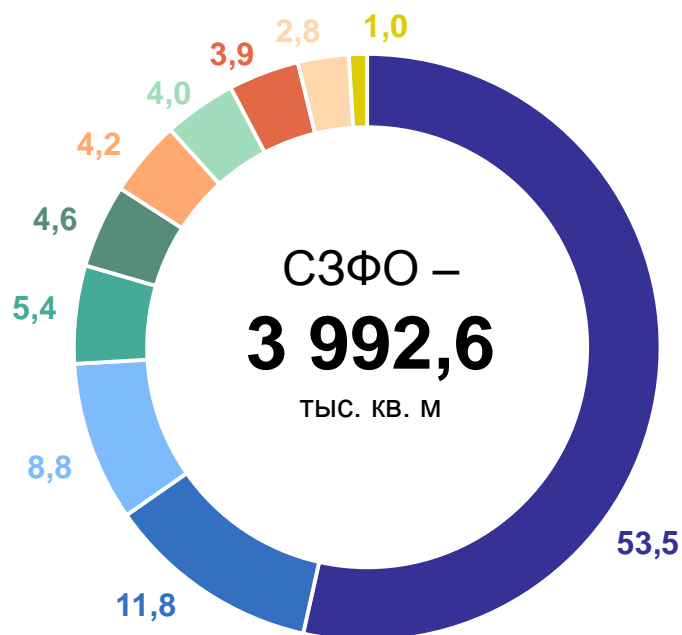


- Ленинградская область
- г. Санкт-Петербург
- Калининградская область
- Вологодская область
- Архангельская область
- Новгородская область
- Псковская область
- Республика Карелия
- Республика Коми
- Мурманская область

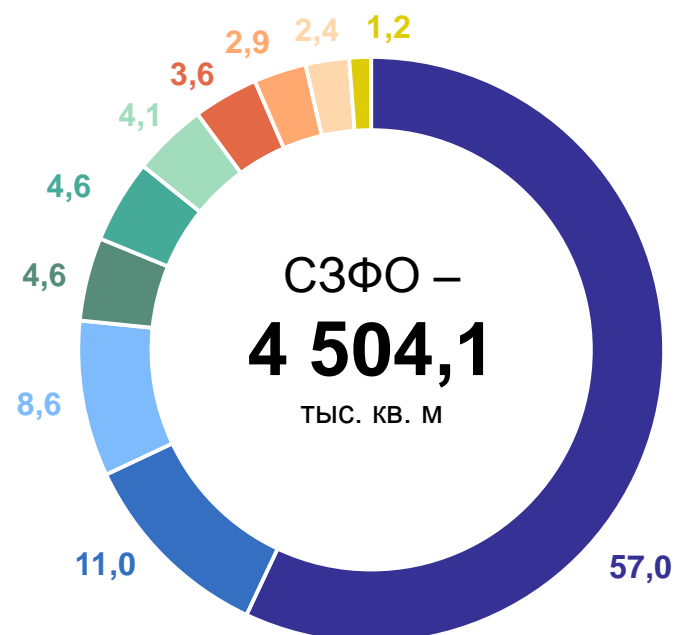
ДОЛЯ СУБЪЕКТОВ В ОБЪЁМЕ ВВОДА ОБЩЕЙ ПЛОЩАДИ ЖИЛЫХ ДОМОВ, ПОСТРОЕННЫХ НАСЕЛЕНИЕМ, СЕВЕРО-ЗАПАДНОГО ФЕДЕРАЛЬНОГО ОКРУГА

в % к итогу

январь – сентябрь 2023 г.



январь – сентябрь 2024 г.



- Ленинградская область
- Калининградская область
- Вологодская область
- Псковская область
- Новгородская область
- Республика Карелия
- Архангельская область
- г. Санкт-Петербург
- Республика Коми
- Мурманская область

СТРОИТЕЛЬСТВО ЖИЛЫХ ДОМОВ ПО РЕГИОНАМ СЕВЕРО-ЗАПАДНОГО ФЕДЕРАЛЬНОГО ОКРУГА

ВОЛОГДАСТАТ

январь – сентябрь 2024г. к январю – сентябрю 2023г., %

Общая площадь жилых помещений



СПАСИБО ЗА ВНИМАНИЕ!